

HiData 数据平台注册说明

1.HiData 数据平台试用申请

HiData 软件授权后才能使用，如需申请试用，需要填写申请表单。请用微信扫码下图二维码填写申请表并提交。



2 .HiData 数据平台在线注册

在线注册说明适用于设备已连接网络条件下。

2.1 移动端在线注册

1) 进入软件注册界面:

A screenshot of a mobile application registration screen. At the top, there is a blue header with the word '注册' (Registration). Below the header is the HiData logo, which consists of a blue circle containing the letters 'HD', followed by the text 'HiData 内外业协同 图库一体化'. There are three input fields: the first is labeled '请输入用户名' (Please enter username) with a person icon; the second is labeled '请输入联系方式' (Please enter contact information) with a phone icon; the third is labeled '请输入单位名称' (Please enter unit name) with a grid icon. At the bottom, there is a grey button labeled '注册' (Register).

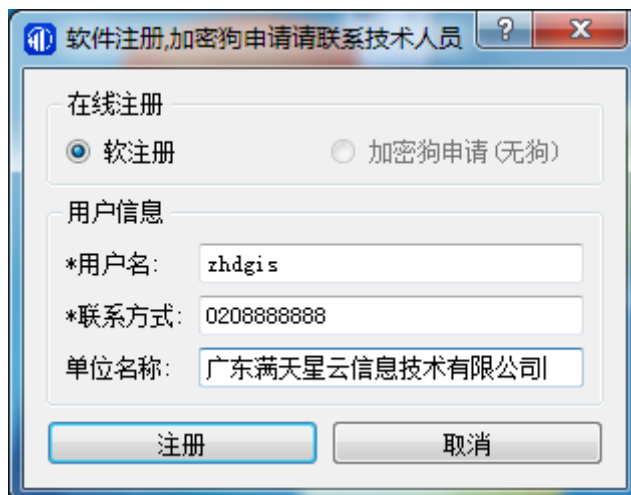
2) 填入用户名、联系方式、单位名称等注册信息，点击“注册”按钮提交注册信息，软件会提示“申请信息已提交，请耐心等待审核”；

3) 接到技术人员注册申请已通过信息后，再次点击“注册”按钮完成注册。

2.2 桌面端在线注册

1) 软件安装完成后，打开软件进入软件注册界面：

2) 填入用户名、联系方式、单位名称等注册信息，点击“注册”按钮提交注册信息，软件会提示“申请信息已提交，请耐心等待审核”；



3) 接到技术人员注册申请已通过信息后，再次点击“注册”按钮完成注册。

3 .HiData 数据平台离线注册

3.1 移动端离线注册

1) 进入软件注册界面:



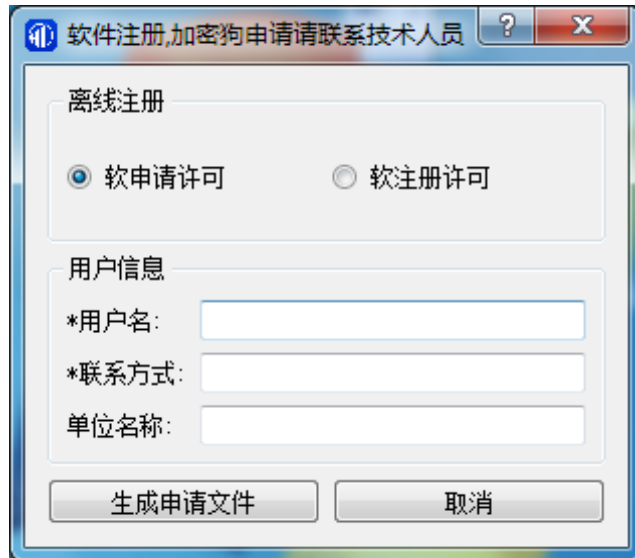
2) 填入用户名、联系方式、单位名称等注册信息，点击“生成请求”按钮生成后缀为“.clie”的请求文件，软件会提示“请求文件已生成”；根据提示路径找到请求文件并发给中海达技术人员（343933840@qq.com）。



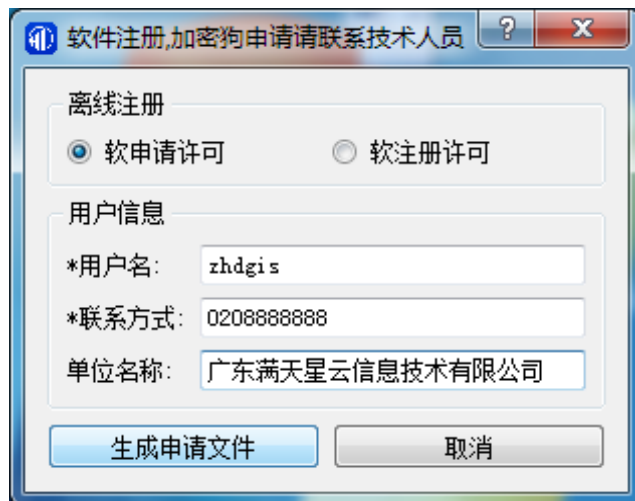
3) 收到技术人员发出的授权文件（.lic 后缀文件）后将文件导入设备，点击“注册文件”按钮选择注册文件，点击“注册”按钮完成授权。

3.2 桌面端离线注册：

1) 软件安装完成后，打开软件进入软件注册界面：



2) 填入用户名、联系方式、单位名称等注册信息，点击“生成申请文件”按钮生成后缀为“.lic”的请求文件，软件会提示“请求文件已生成”；根据提示路径找到请求文件并发给中海达技术人员（343933840@qq.com）。



3) 收到技术人员发出的授权文件（.lic 后缀文件）后，进入“软注册许可”界面按钮选择注册文件，点击“注册”按钮完成授权。

软件注册,加密狗申请请联系技术人员

离线注册

软申请许可 软注册许可

用户信息

*用户名:

*联系方式:

单位名称:

:/Users/Administrator/Desktop/shw1.lic

